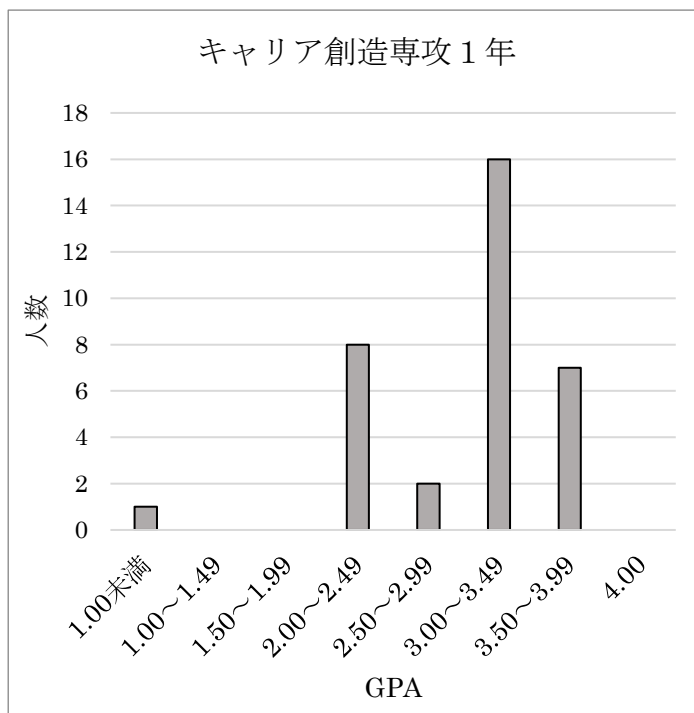


2024 年度通算 GPA 分布図(人間生活学科キャリア創造専攻 1 年)

学生数	34
GPA 平均値	2.95
標準偏差	0.67
下位 4 分の 1 の GPA	2.32 以下
下位 4 分の 1 の人数	9
1.00 未満退学勧告	1 名

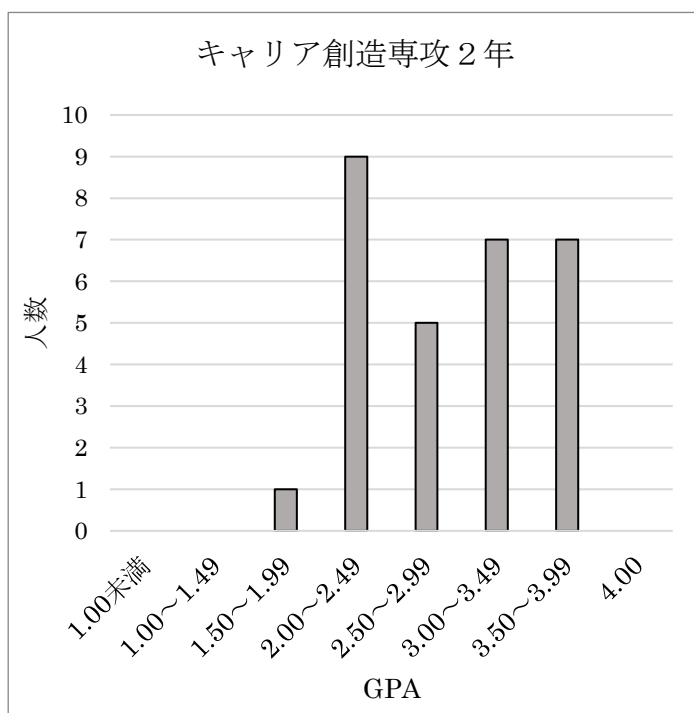
GPA	割合 (%)
1.00 未満	2.9
1.00~1.49	0.0
1.50~1.99	0.0
2.00~2.49	23.5
2.50~2.99	5.9
3.00~3.49	47.1
3.50~3.99	20.6
4.00	0.0



2024 年度通算 GPA 分布図(人間生活学科キャリア創造専攻 2 年)

学生数	29
GPA 平均値	2.90
標準偏差	0.65
下位 4 分の 1 の GPA	2.29 以下
下位 4 分の 1 の人数	8
1.00 未満退学勧告	0 名

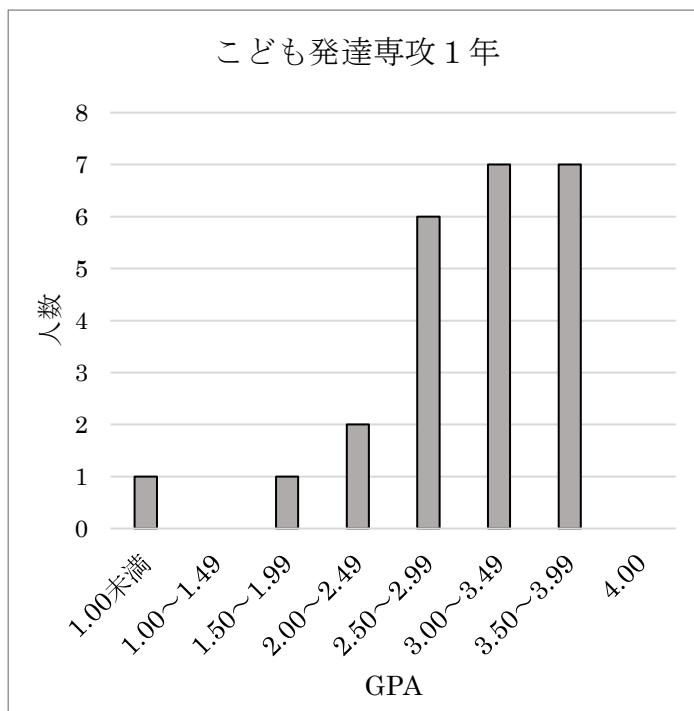
GPA	割合 (%)
1.00 未満	0.0
1.00~1.49	0.0
1.50~1.99	3.4
2.00~2.49	31.0
2.50~2.99	17.2
3.00~3.49	24.1
3.50~3.99	24.1
4.00	0.0



2024 年度通算 GPA 分布図(人間生活学科こども発達専攻 1 年)

学生数	24
GPA 平均値	2.99
標準偏差	0.72
下位 4 分の 1 の GPA	2.61 以下
下位 4 分の 1 の人数	6
1.00 未満退学勧告	1 名

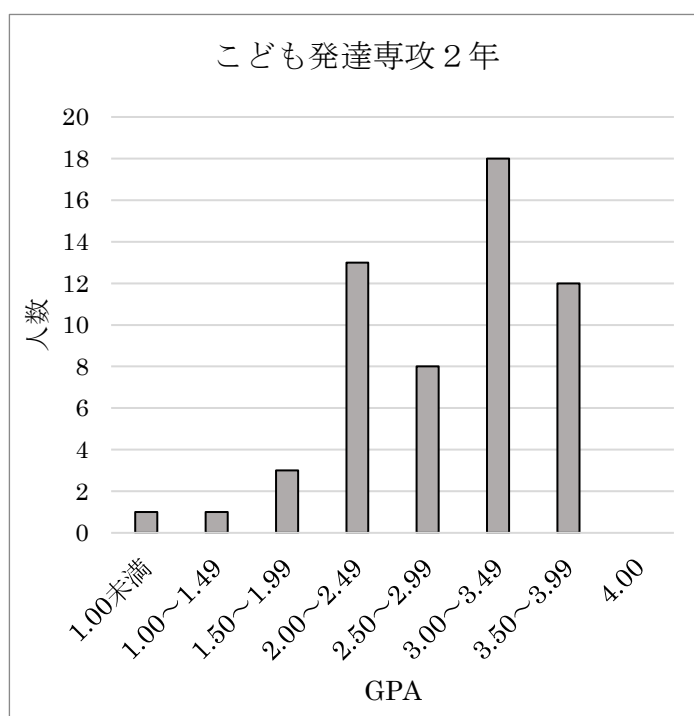
GPA	割合 (%)
1.00 未満	4.2
1.00~1.49	0.0
1.50~1.99	4.2
2.00~2.49	8.3
2.50~2.99	25.0
3.00~3.49	29.2
3.50~3.99	29.2
4.00	0.0



2024 年度通算 GPA 分布図(人間生活学科こども発達専攻 2 年)

学生数	56
GPA 平均値	2.88
標準偏差	0.67
下位 4 分の 1 の GPA	2.33 以下
下位 4 分の 1 の人数	14
1.00 未満退学勧告	1 名

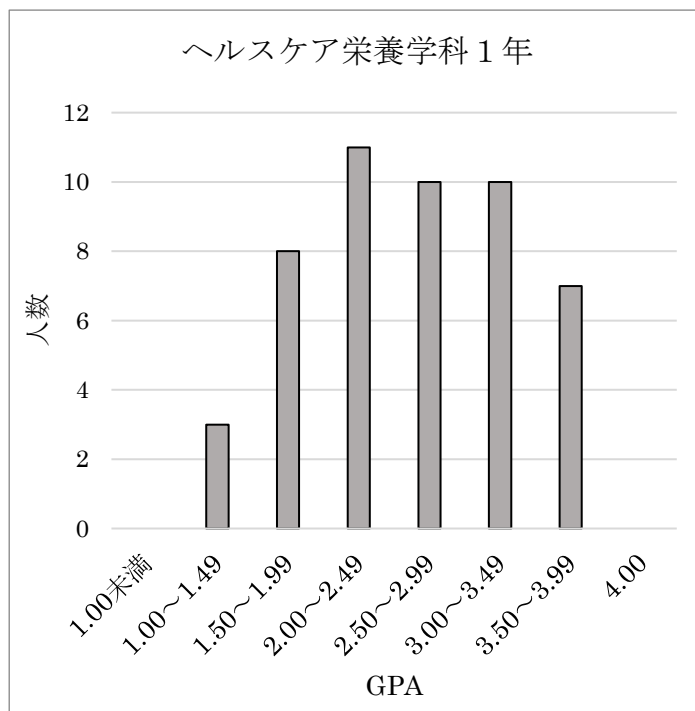
GPA	割合 (%)
1.00 未満	1.8
1.00~1.49	1.8
1.50~1.99	5.4
2.00~2.49	23.2
2.50~2.99	14.3
3.00~3.49	32.1
3.50~3.99	21.4
4.00	0.0



2024 年度通算 GPA 分布図（ヘルスケア栄養学科 1 年）

学生数	49
GPA 平均値	2.63
標準偏差	0.73
下位 4 分の 1 の GPA	2.04 以下
下位 4 分の 1 の人数	13
1.00 未満退学勧告	0 名

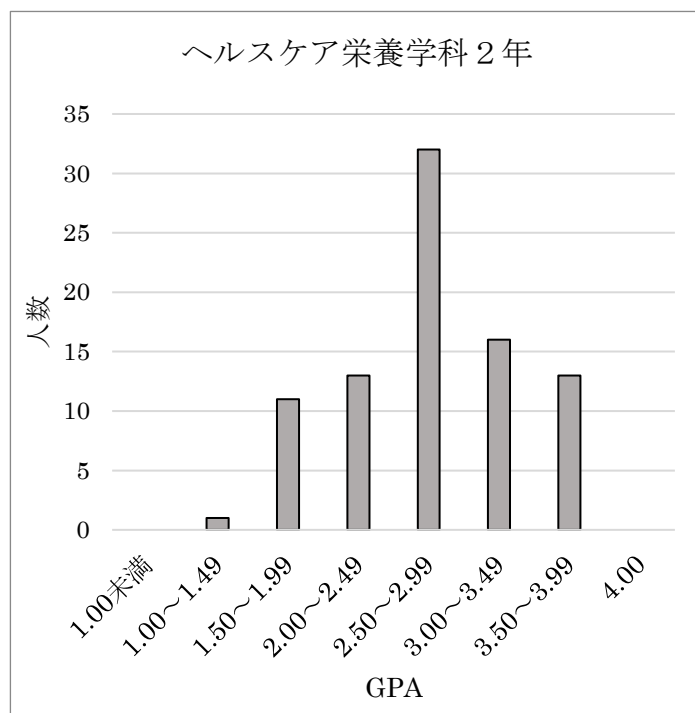
GPA	割合 (%)
1.00 未満	0.0
1.00～1.49	6.1
1.50～1.99	16.3
2.00～2.49	22.4
2.50～2.99	20.4
3.00～3.49	20.4
3.50～3.99	14.3
4.00	0.0



2024 年度通算 GPA 分布図（ヘルスケア栄養学科 2 年）

学生数	86
GPA 平均値	2.77
標準偏差	0.64
下位 4 分の 1 の GPA	2.35 以下
下位 4 分の 1 の人数	22
1.00 未満退学勧告	0 名

GPA	割合 (%)
1.00 未満	0.0
1.00～1.49	1.2
1.50～1.99	12.8
2.00～2.49	15.1
2.50～2.99	37.2
3.00～3.49	18.6
3.50～3.99	15.1
4.00	0.0



<備考> 学生数：年度末時点の在学者数（休学者を除く）とする。

下位 4 分の 1 の人数：在学者数を 4 で除し、小数点以下は切り上げる。